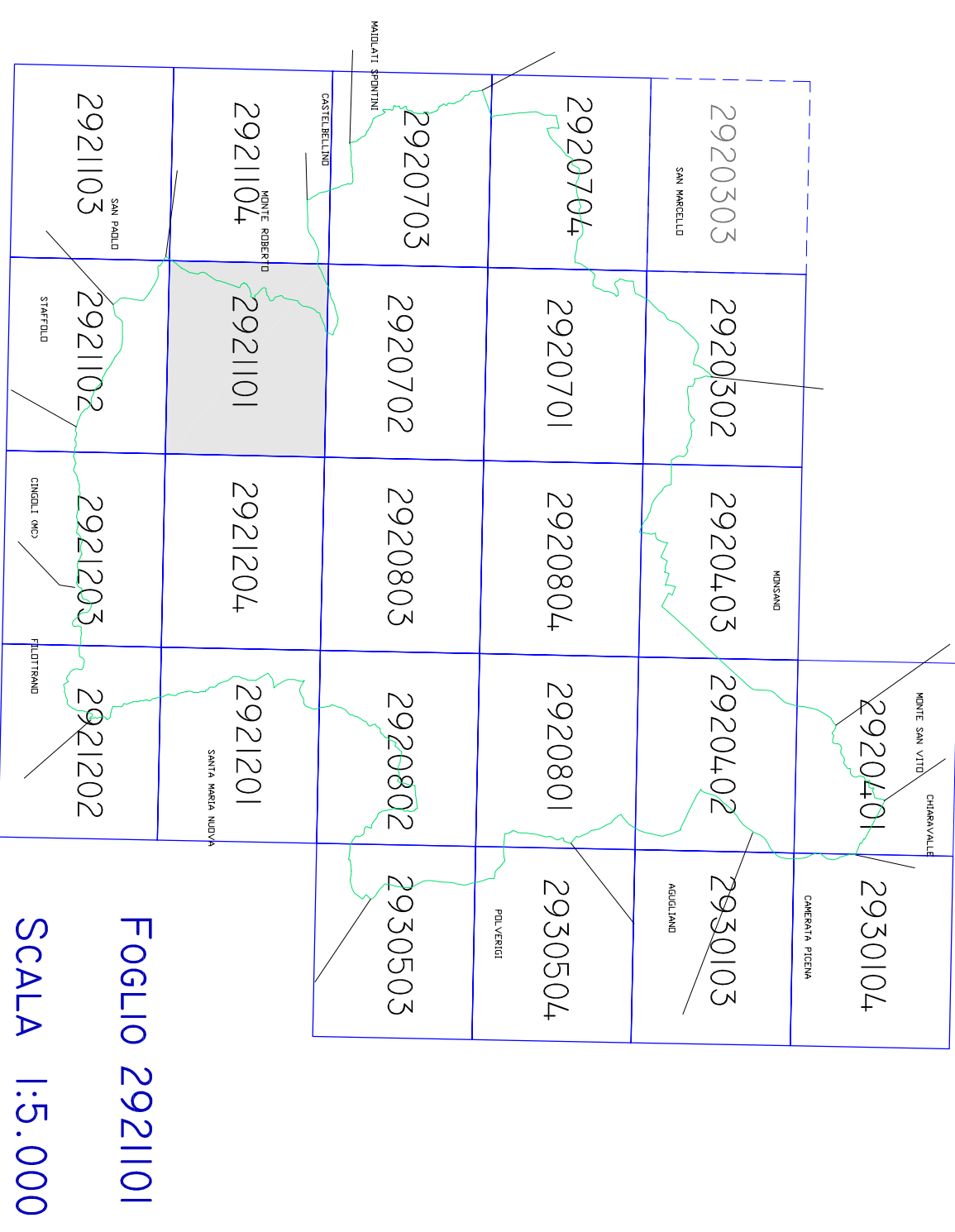


TAVOLA 4

CARTA DELLA CLASSIFICAZIONE ACUSTICA
QUANTITATIVA SU SEZIONI DI CENSIMENTO
ISTAT 1991



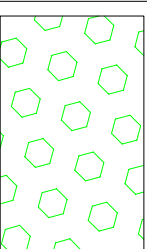





Foglio 2921101

Scala 1:5.000

TCA
ASSOCIATI

ACUSTICA AMBIENTALE - VIBRAZIONI - ELETTROMAGNETISMO - SICUREZZA - INGEGNERIA DELL'AMBIENTE

I - 60121 - ANCONA - Viale della Vittoria, 49 - tel. 071.54001 - fax: 071.580795
e-mail: tcaassociati@tcaassociati.it

LEGENDA DELLE CLASSI ACUSTICHE		Validi limite in L _{den} (dB(A)) in periodo diurno e notturno	
ai sensi D.P.C.M. 14 novembre 1997		emissione	ambiente quindi
	Classe I AREE PARTICOLARMENTE PROTETTE: rientrano in questa classe le aree nelle quali la qualità rappresenta un elemento di base per la loro utilizzazione. Aree ospedaliere, scuole materne, parchi, zone di interesse storico, artistico, paesistico, ecc.	45	50 40 47 37
	Classe II AREE PREVALENTEMENTE RESIDENZIALI: rientrano in questa classe le aree urbane interessate prevalentemente dal traffico veicolare locale, con bassa densità di popolazione con limitata presenza di attività commerciali ed esercizi di attività industriali ed artigianali.	50 40	55 45 52 42
	Classe III AREE DI TIPO MISTO: rientrano in questa classe le aree urbane interessate dal traffico veicolare, con presenza di attività artigianali e con presenza di attività industriali, aree rurali interessate da attività del terziario meccanico e sportivo.	55 45	60 50 57 47
	Classe IV AREE DI TIPO MISTO: rientrano in questa classe le aree urbane interessate da intenso traffico veicolare locale o di attraversamento, con alta densità di popolazione, con elevata presenza di attività commerciale, uffici, con presenza di attività artigianali, di attività del terziario meccanico e sportivo, ecc.	60 50	65 55 62 52
	Classe V AREE PREVALENTEMENTE INDUSTRIALI: rientrano in questa classe le aree interessate da insediamenti industriali e con scarsi di abitazioni.	65 55	70 60 67 57
	Classe VI AREE ESCLUSIVAMENTE INDUSTRIALI: rientrano in questa classe le attività industriali e prime di insediamenti abitativi.	65 65	70 70 70 70

66

LIMITI E NUMERO IDENTIFICATIVO DELLE SEZIONI DI CENSIMENTO ISTAT 1991

